

Εσωτερικός Κανονισμός Σχολικής Μονάδας

&

Μνημόνιο Ενεργειών

για τη Διαχείριση του Σεισμικού Κινδύνου

ΣΧΟΛΙΚΟ ΕΤΟΣ

2023-2024

Σύνταξη Σχεδίου Έκτακτης Ανάγκης για Σεισμό ή άλλο έκτακτο περιστατικό

Το παρόν Σχέδιο Έκτακτης Ανάγκης του 8^ο Ολοήμερου Δημοτικού Σχολείου Παλαιού Φαλήρου, το οποίο στεγάζεται στο επί της οδού Τερψιθέας 35 κτίριο (όροφοι: δύο), συντάχθηκε το Σεπτέμβριο του 2023 με ευθύνη του Διευθυντή Νικόλαου Μπότση, από την ομάδα σύνταξης του σχεδίου (αρχηγό και υπαρχηγό Πολιτικής Άμυνας), σύμφωνα με τις κατευθυντήριες οδηγίες του Ο.Α.Σ.Π., λοιπών αρμόδιων αρχών & φορέων και του Υπουργείου Παιδείας και Θρησκευμάτων, και Αθλητισμού και αφορά στη σχολική περίοδο 2023-2024.

Το Σχέδιο αυτό θα επικαιροποιηθεί κατά τη διάρκεια της σχολικής αυτής χρονιάς οποτεδήποτε κριθεί απαραίτητο.

2.1. Ενέργειες Πριν το Σεισμό ή άλλο έκτακτο περιστατικό

2.1.1. Γενικά Στοιχεία

1. Την ευθύνη σύνταξης του παρόντος Σχεδίου και συντονισμού των ενεργειών για την εφαρμογή του έχει ο Διευθυντής του Σχολείου μας, ο οποίος στη συνέχεια θα υποβάλει σχετική βεβαίωση σύνταξης του στην οικεία Διεύθυνση Πρωτοβάθμιας Εκπαίδευσης. Ο Διευθυντής ορίζεται αυτοδίκαια ως Αρχηγός ΔΑΙ με Υπαρχηγό τον Υποδιευθυντή Γεώργιο Μαντά.

2. Ο Σύλλογος των Εκπαιδευτικών είναι υπεύθυνος για τον έλεγχο της εφαρμογής του Σχεδίου και κυρίως για το μέρος των ενεργειών που του αναλογούν, πριν, κατά τη διάρκεια

και μετά από κάθε συμβάν ή άσκηση ετοιμότητας.

3. Ο Σύλλογος των Εκπαιδευτικών συμμετέχει στις δοκιμαστικές εφαρμογές του Σχεδίου και κάνει σχετικές προτάσεις για την επικαιροποίηση και τη βελτίωσή του.

4. Ο Σύλλογος των Εκπαιδευτικών ενέκρινε, πράξη **08/12-10-2023**, μετά από πρόταση του Διευθυντή τη σύνθεση των (νέων) ομάδων εργασίας που περιγράφονται στην επόμενη παράγραφο και οι οποίες θα μεριμνήσουν για τις ενέργειες διαχείρισης κινδύνου στο Σχολείο μας.

2.1.2. Ανάθεση Αρμοδιοτήτων στο Προσωπικό του Σχολείου

Οι εκπαιδευτικοί και το λοιπό διοικητικό προσωπικό του σχολείου:

- ενημερώθηκαν για το Σχέδιο και το μελετούν ώστε να γνωρίζουν τα καθήκοντά τους.

- εκπαιδεύονται και εκπαιδεύουν τους μαθητές σχετικά με τις ενέργειες που προβλέπονται για την εφαρμογή του Σχεδίου Έκτακτης Ανάγκης, συμμετέχοντας στις προβλεπόμενες ασκήσεις ετοιμότητας.

- μεριμνούν για τη βελτίωση του Σχεδίου κάνοντας σχετικές προτάσεις.

Όλοι οι εκ/κοί πρέπει να γνωρίζουν τους ρόλους και τις αρμοδιότητες (προσεισμικά και μετασεισμικά) τόσο ως μέλη του Σ.Δ. όσο και ως μέλη ομάδων. Οι εκπαιδευτικοί πρέπει να γνωρίζουν τι πρέπει να κάνουν οι ίδιοι και τι οι μαθητές κατά την διάρκεια του σεισμού αλλά και μετά

Η επισήμανση και άρση των επικινδυνότητων είναι χρέος όλων των μελών του Σ.Δ.

Οι μαθητές θα πρέπει να ενημερώνονται συνεχώς για το φαινόμενο του σεισμού, το σχέδιο του Σχολείου και να εκπονούν εργασίες και προγράμματα καθόλη τη διάρκεια του

σχολικού έτους.

Εξοικείωση και αυτοματοποίηση των ενεργειών , καταπολέμηση του πανικού.

Οι εκπαιδευτικοί που διδάσκουν την ώρα του σεισμού έχουν ως προτεραιότητα την δική τους προστασία και των μαθητών τους. Οφείλουν να λαμβάνουν τα κατάλληλα μέτρα στο χώρο που ευρίσκονται και στη συνέχεια να προβαίνουν σε ασφαλή εκκένωση του κτιρίου και συγκέντρωση των μαθητών στον προβλεπόμενο χώρο.

Προσωπικό του Σχολείου

α. Διευθυντής (αρχηγός ΔΑΙ): Μπότσης Νικόλαος
β. Υποδιευθυντής (υπαρχηγός ΔΑΙ): Μαντάς Γεώργιος
γ. Προσωπικό. Άρρενες : 5 Θήλεις: 22 (άνδρες : 1 & γυναίκες : 5 -δουλεύουν κάποιες ημέρες) **Μαθητές:197**

1. Γενικός Υπεύθυνος

Γενικός υπεύθυνος:

Διευθυντής: Μπότσης Νικόλαος με αναπληρωτή τον Υποδιευθυντή: Μαντά Γεώργιο

Αρμοδιότητες:

- Ευθύνη εκπόνησης του Σχεδίου.
- Συντονισμός όλων των σχετικών ενεργειών.
- Ευθύνη για εκπαίδευση, προετοιμασία & συντονισμό του προσωπικού και των μαθητών.
- Υποβολή σχετικής Βεβαίωσης σύνταξης του Σχεδίου στην οικεία Διεύθυνση Πρωτοβάθμιας Εκπαίδευσης, μετά την έγκρισή του από το εκπαιδευτικό προσωπικό κατά τη διάρκεια της σχετικής συνεδρίασης.
- Λήψη αποφάσεων σχετικά με τις ελλείψεις που παρατηρήθηκαν κατά τη διάρκεια του σχετικού ελέγχου από την Ομάδα Σύνταξης του Σχεδίου (περισσότερα στην επόμενη παράγραφο), καθώς και τις προτάσεις των υπολοίπων Ομάδων Εργασίας.
- Γνωστοποίηση στους γονείς και κηδεμόνες των μαθητών ότι μετά από ένα συμβάν θα πρέπει να παραλάβουν τα παιδιά τους από το χώρο καταφυγής του σχολείου, εάν αποφασιστεί από τους αρμοδίους φορείς η διακοπή της λειτουργίας των σχολικών μονάδων.

2. Ομάδα Σύνταξης του Σχεδίου

Μέλη:

α. Διευθυντής (αρχηγός ΔΑΙ)
β. Υποδιευθυντής (υπαρχηγός ΔΑΙ)
γ. Σύλλογος Διδασκόντων

Αρμοδιότητες:

- Εκπόνηση του Σχεδίου.
- Διενέργεια τακτικού ελέγχου των χώρων του κτιρίου κατά τη διάρκεια της σχολικής χρονιάς και καταγραφή των ελλείψεων που παρατηρούνται σχετικά με την τήρηση βασικών προϋποθέσεων για την εφαρμογή του Σχεδίου όπως:
 - Ανάρτηση του Σχεδίου στις αίθουσες, στους διαδρόμους, στο χώρο εισόδου του σχολείου κ.λπ.

- Επισήμανση των οδών διαφυγής και των εξόδων του κτιρίου.
- Δυνατότητα πρόσβασης στις οδούς διαφυγής και τις εξόδους του κτιρίου.
- Προμήθεια απαραίτητων εφοδίων όπως: ραδιόφωνο με μπαταρίες, τηλεβόας, βασικά είδη παροχής πρώτων βοηθειών, κ.λπ.
- Επισήμανση και άρση των επικινδυνοτήτων στους χώρους του σχολείου.
- Επιλογή του χώρου καταφυγής των μαθητών.
- Ενημέρωση των εκπαιδευτικών, μαθητών και γονέων – κηδεμόνων.
- Επικαιροποίηση των στοιχείων επικοινωνίας των γονέων και κηδεμόνων των μαθητών. Δημιουργία σχετικών καταλόγων και τοποθέτησή τους σε κάθε αίθουσα (π.χ. μέσα στο βιβλίο Έγλης) .
- Μέριμνα για απρόσκοπτη και ταχεία πρόσβαση στους κεντρικούς διακόπτες ηλεκτροδότησης, καυστήρα θέρμανσης και παροχής νερού.
- Συνεχής ενημέρωση για τις επικαιροποιημένες ενέργειες προστασίας από τον Ο.Α.Σ.Π. και την Γενική Γραμματεία Πολιτικής Προστασίας.

3. Ομάδα Ασφάλειας- Ελέγχου Προσέγγισης μαθητών σε επικίνδυνα σημεία

Μέλη:

- α. Σπηλιώτη Μαρίνα
- β. Γιαννακοπούλου Μαριάννα
- γ. Τριανταφύλλου Άννα
- δ. Κεράστα Μαρία
- ε. Καστριτσίου Μαρία

Αρμοδιότητες:

- Περιορισμός των μαθητών στο χώρο που έχει οριστεί ως ασφαλής χώρος καταφυγής.
- Αποτροπή της προσέγγισης των μαθητών σε επικίνδυνα σημεία (προσόψεις κτιρίων, στύλους, ηλεκτροφόρα καλώδια κ.λπ.).

4. Ομάδα Παροχής Πρώτων Βοηθειών

Μέλη:

- α. Χριστοφοράκη Κωνσταντίνα
- β. Χαβρουζά Ευαγγελία
- γ. Σακιώτου Σοφία
- δ. Ντάλντου Σταματίνα
- ε. Θεοδωρίδου Θ. (τις ημέρες και ώρες που διδάσκει)
- στ. Ηλιόπουλος Ιωάννης (τις ημέρες και ώρες που διδάσκει)
- η. Κυρτσόγλου Ελισάβετ (τις ημέρες και ώρες που διδάσκει)

Αρμοδιότητες:

- Ενημέρωση σχετικά με το χώρο αποθήκευσης του φαρμακευτικού υλικού της σχολικής μονάδας.

- Μέριμνα για την πληρότητα του φαρμακευτικού υλικού και ενημέρωση του Διευθυντή για την ανάγκη προμήθειας απαραίτητων υλικών.
 - Ενημέρωση των μελών της Ομάδας, κατά προτεραιότητα, για θέματα παροχής πρώτων βοηθειών.
 - Μέριμνα για την ενημέρωση των ιδίων και των συναδέλφων τους σε θέματα παροχής πρώτων βοηθειών (με τη σύμφωνη γνώμη του Διευθυντή), συν- διοργανώνοντας ημερίδες ή σεμινάρια με τον αρμόδιο φορέα της Πολιτείας για σχετικά θέματα.
 - Παροχή πρώτων βοηθειών σε μαθητές ή μέλη του προσωπικού του σχολείου σε περίπτωση τραυματισμού τους.
- Ως χώρος της εγκατάστασης Σταθμού Α' Βοηθειών ορίζεται ο χώρος: κάτω αυλή , αίθουσα πολλαπλών χρήσεων.

5. Ομάδα Πυρασφάλειας

Μέλη:

- α. Δημητρίου Ηλίας
- β. Σπηλιώτης Νικόλαος
- γ. Λάμπρου Βασίλειος
- δ. (Καραπαναγιώτης Αριστείδης) *(τις ημέρες και ώρες που διδάσκει)*
- ε. (Μέκαλη Παναγιώτα) *(τις ημέρες και ώρες που διδάσκει)*

Αρμοδιότητες:

- Ενημέρωση σχετικά με τα μέσα πυρόσβεσης της σχολικής μονάδας.
- Εισήγηση προμήθειας των απαραίτητων μέσων πυρόσβεσης και μέριμνα για την τοποθέτησή τους στο σχολικό κτίριο.
- Τακτικός έλεγχος της κατάστασης των πυροσβεστικών μέσων και του καυστήρα της κεντρικής θέρμανσης.
- Γνώση της χρήσης των μέσων πυρόσβεσης σε περίπτωση έκτακτης ανάγκης.
- Μέριμνα για την ενημέρωση των ιδίων και των συναδέλφων τους σε θέματα πυρόσβεσης συν-διοργανώνοντας ημερίδες με τον αρμόδιο φορέα της Πολιτείας καθώς και εκπαίδευσή τους στη χρήση των πυροσβεστικών μέσων, μέσω πρακτικής εφαρμογής.

6. Ομάδα Ελέγχου Δικτύων-Αποκατάστασης Βλαβών

Μέλη:

- α. Τσαγκαράκη Εμμανουέλα
- β. Λάμπρου Βασίλης
- γ. Δουκακάρου Ειρήνη
- δ) Χαραλαμποπούλου Φωτούλα *(τις ημέρες και ώρες που διδάσκει)*

Αρμοδιότητες:

- Γνώση της θέσης των κεντρικών διακοπών ηλεκτροδότησης και ύδρευσης, καθώς και πώς θα γίνει η διακοπή στην ηλεκτροδότηση και στην υδροδότηση του Σχολείου με ασφάλεια.
- Σύνταξη προτάσεων προς το Διευθυντή ώστε να γίνει προμήθεια κατάλληλου εξοπλισμού μόνωσης (εάν δεν υπάρχει ήδη): μονωτικά γάντια και μπότες, κ.ά

7. Ομάδα Αναζήτησης Ατόμων που δεν έχουν παρουσιαστεί στο χώρο καταφυγής **Μέλη:**

- α. Δερέκη Αλίκη
- β. Καμβύση Σταματίνα
- γ. Κελαϊδή Παυλίνα

Αρμοδιότητες:

- Αναζήτηση των κατόψεων του σχολείου και ενημέρωση για όλους τους χώρους του σχολικού κτιρίου.
- Διενέργεια σχετικού ελέγχου για να αποκτήσει η Ομάδα πλήρη γνώση των επιμέρους χώρων ώστε να είναι αποτελεσματική σε περίπτωση που χρειαστεί.

8. Υπεύθυνοι Επικοινωνίας με τους αρμόδιους φορείς

Μέλη:

- α. Διευθυντής του Σχολείου.
- β. Υποδιευθυντής

Αρμοδιότητες:

- Καταγραφή των τηλεφώνων των εμπλεκόμενων φορέων – υπηρεσιών στη διαχείριση της έκτακτης ανάγκης, ώστε να είναι εφικτή η επικοινωνία με τους αρμόδιους φορείς, μετά την εκδήλωση ενός έκτακτου περιστατικού και την εκκένωση της σχολικής μονάδας.
- Επεξεργασία εναλλακτικών λύσεων επικοινωνίας (π.χ. αγγελιοφόρος) σε περίπτωση που οι γραμμές τηλεφωνίας τεθούν εκτός λειτουργίας.
- Ενημέρωση των εμπλεκόμενων υπηρεσιών σχετικά με τον τρόπο επικοινωνίας που έχει καθοριστεί σε περίπτωση έκτακτης ανάγκης.

9. Ομάδα φύλαξης του αρχείου του Σχολείου.

Μέλη:

- α. Διευθυντής του Σχολείου.
- β. Υποδιευθυντής

2.3. Ενέργειες Μετά το Τέλος του Σεισμού

2.3.1. Ενέργειες Διευθυντή / Υποδιευθυντή

- Διατηρούν την ψυχραιμία τους και μεριμνούν για την ανύψωση του ηθικού των μαθητών και του προσωπικού.
- Επιτηρούν την εφαρμογή του Σχεδίου Έκτακτης Ανάγκης, δηλαδή την ασφαλή εκκένωση των αιθουσών και τη συγκέντρωση των μαθητών στο προαύλιο του σχολείου.
- Επικοινωνούν με την προϊσταμένη τους αρχή και άλλους αρμόδιους φορείς για να ενημερωθούν ή να ενημερώσουν για τυχόν προβλήματα που προέκυψαν από το σεισμό.
- Λαμβάνουν, κατά την κρίση τους, κάθε μέτρο για τη διασφάλιση της ζωής και

της ακεραιότητας διδασκομένων και διδασκόντων, καθώς και της περιουσίας του Δημοσίου.

2.3.2. Ενέργειες Εκπαιδευτικών

- Διατηρούν την ψυχραιμία τους και μεριμνούν για την ανύψωση του ηθικού των μαθητών τους και των συναδέλφων τους.
- Μετά το τέλος της σεισμικής δόνησης, σηκώνονται και ζητούν από τους μαθητές να προετοιμαστούν για την εκκένωση της αίθουσά τους.
- Ανοίγουν την πόρτα της αίθουσας, ελέγχουν για τυχόν επικινδυνότητες, παρακολουθούν την εκκένωση των αιθουσών που προηγούνται της δικής τους και δίνουν το έναυσμα της εκκένωσης όταν έρθει η σειρά της συγκεκριμένης αίθουσας, σύμφωνα με το Σχέδιο Έκτακτης Ανάγκης του Σχολείου (Παράρτημα Α).
- Παίρνουν μαζί τους το απουσιολόγιο, το βιβλίο ύλης και την κατάσταση με τα στοιχεία των γονέων και κηδεμόνων των μαθητών που υπάρχει στην αίθουσα, πριν την εκκενώσουν.
- Βεβαιώνονται ότι δεν έμεινε κανένας μαθητής μέσα στην αίθουσα.
- Ζητούν από τους μαθητές τους να μην τρέχουν, να κινούνται γρήγορα αλλά με ηρεμία και τάξη κατά την εκκένωση του κτιρίου.
- Καταμετρούν τους μαθητές τους στο χώρο συγκέντρωσης.
- Ενεργούν σύμφωνα με τις αρμοδιότητες που τους έχουν ανατεθεί στο Σχέδιο.

2.3.3. Ενέργειες Μαθητών

- Μετά το τέλος της σεισμικής δόνησης, βγαίνουν από τα θρανία κάτω από τα οποία είχαν προφυλαχθεί, και προετοιμάζονται για την εκκένωση της αίθουσας σύμφωνα με τις οδηγίες του εκπαιδευτικού τους.
- Εκκενώνουν το σχολικό κτίριο, σύμφωνα με το Σχέδιο Έκτακτης Ανάγκης του Σχολείου, χωρίς να τρέχουν, γρήγορα και με τάξη.
- Συγκεντρώνονται ανά τμήμα στο κεντρικό προαύλιο και βοηθούν τον εκπαιδευτικό τους να πάρει παρουσίες.
- Ακολουθούν τις οδηγίες που τους δίνονται από τους εκπαιδευτικούς.
- Παραμένουν στο χώρο καταφυγής έως ότου παραληφθούν από τους γονείς ή τους κηδεμόνες τους, σε περίπτωση που ανακοινωθεί απόφαση διακοπής της λειτουργίας του Σχολείου.
- Εάν οι μαθητές βρεθούν μόνοι τους εντός του σχολικού κτιρίου π.χ. διάδρομο, τουαλέτα (εκτός αίθουσας διδασκαλίας), προφυλάσσονται κατάλληλα ανάλογα με το χώρο που βρίσκονται την ώρα του σεισμού και εκκενώνουν το σχολικό κτίριο μετά το πέρας της σεισμικής δόνησης σύμφωνα με το Σχέδιο του Σχολείου, δηλαδή κατευθύνονται στο προαύλιο του Σχολείου και ενσωματώνονται με το τμήμα τους.
- Εάν κατά τη διάρκεια της εκκένωσης του κτιρίου εκδηλωθεί νέα σεισμική δόνηση, οι μαθητές προφυλάσσονται κατάλληλα ανάλογα με τη θέση που βρίσκονται (κλιμακοστάσιο, διάδρομο κ.α.), σύμφωνα πάντοτε με την οδηγία:
«Μένω στο χώρο που βρίσκομαι, Σκύβω, Καλύπτομαι, Κρατιέμαι». Μετά το πέρας του σεισμού αυτού συνεχίζουν κανονικά την εκκένωση του σχολικού κτιρίου.

2.3.4. Ενέργειες Ομάδων

Γενικός Υπεύθυνος για τις Ενέργειες Διαχείρισης του Σεισμικού Κινδύνου

Ο Διευθυντής με αναπληρωτή τον Υποδιευθυντή αναλαμβάνει:

- Το συντονισμό όλων των σχετικών ενεργειών για την ασφαλή εκκένωση του σχολικού κτιρίου σύμφωνα με το Σχέδιο Έκτακτης Ανάγκης για Σεισμό.
- Την επικοινωνία με την Προϊσταμένη Αρχή για να ενημερώσει και να ενημερωθεί σχετικά, και άλλους φορείς όταν κριθεί αναγκαίο.
- Τη μέριμνα για την παραμονή των μαθητών στο χώρο καταφυγής έως ότου ενημερωθεί για τις περαιτέρω ενέργειες από τους αρμοδίους. Σε περίπτωση που ανακοινωθεί απόφαση διακοπής της λειτουργίας των σχολείων μεριμνά για την ασφαλή παραμονή των μαθητών στο χώρο καταφυγής έως ότου τους παραλάβουν οι γονείς τους.

Ομάδα Παροχής Πρώτων Βοηθειών

- Παρέχει πρώτες βοήθειες σε οποιονδήποτε έχει σχετική ανάγκη.
- Συγκεντρώνει τους τραυματίες που μπορούν να μετακινηθούν σε πρόσφορο σημείο διακομιδής, κοντά στην έξοδο του κεντρικού προαύλιου του σχολείου, ενώ τους βαριά τραυματισμένους τους παρέχει βοήθεια στη θέση που βρίσκονται, έως ότου φτάσει το Ε.Κ.Α.Β.

Ομάδα Πυρασφάλειας

- Παρεμβαίνει για την κατάσβεση μικροεστιών πυρκαγιάς.
- Ελέγχει επίσης την κατάσταση του καυστήρα κεντρικής θέρμανσης και ενημερώνει το Διευθυντή για τυχόν προβλήματα ή βλάβη.

Ομάδα Ελέγχου Δικτύων-Αποκατάστασης Βλαβών

- Ελέγχει τα Δίκτυα.
- Μεριμνά για τη διακοπή της ηλεκτροδότησης και της ύδρευσης του σχολείου.

Ομάδα Αναζήτησης Ατόμων που δεν έχουν παρουσιαστεί στο χώρο καταφυγής

- Εντοπίζει μαθητές ή εκπαιδευτικούς που δεν έχουν παρουσιαστεί στο χώρο καταφυγής και είναι ίσως τραυματισμένοι ή εγκλωβισμένοι.
- Συνεργάζεται με την Ομάδα Παροχής Πρώτων Βοηθειών.

Ομάδα Φύλαξης του αρχείου του σχολείου

- Μεριμνά για τη φύλαξη του αρχείου και των φορητών περιουσιακών στοιχείων του σχολείου (π.χ. υπολογιστές, προβολείς κ.λπ.) μέχρι την αποκατάσταση της ασφάλειάς τους ή τη μεταφορά τους σε ασφαλές μέρος.

Ομάδα Ασφάλειας-Ελέγχου Προσέγγισης μαθητών σε επικίνδυνα σημεία

- Αναλαμβάνει τον έλεγχο προσέγγισης των μαθητών σε επικίνδυνα σημεία (προσόψεις κτιρίων, στύλους, ηλεκτροφόρα καλώδια κ.λπ.) για την αποφυγή τυχόν τραυματισμών.

3. Διοργάνωση Ασκήσεων Ετοιμότητας

Οι ασκήσεις ετοιμότητας δίνουν τη δυνατότητα να αποκτηθεί η ενδεδειγμένη αντισεισμική στάση και συμπεριφορά των μαθητών, εκπαιδευτικών και διοικητικού προσωπικού και να βελτιωθούν οι δεξιότητές τους. Η πρώτη άσκηση ετοιμότητας του σχολείου θα πραγματοποιηθεί με την έναρξη κάθε σχολικού έτους και θα ακολουθήσουν δύο ακόμα, μία ανά τρίμηνο, σύμφωνα με τις σχετικές εγκυκλίους και τα αντίστοιχα

έγγραφα.

Η έναρξη της άσκησης της προσομοίωσης της δόνησης καθώς και το τέλος της γίνεται με τρία διακεκομμένα συνεχόμενα χτυπήματα του κουδουνιού.

Σε περίπτωση πραγματικού σεισμού η ίδια δόνηση αποτελεί το έναυσμα εκκίνησης σχετικών ενεργειών.

3.1. Άσκηση κατά τη διάρκεια διδασκαλίας

➤ Ο εκπαιδευτικός διατηρεί τη ψυχραιμία του και ζητά να καλυφθούν οι μαθητές κάτω από τα θρανία κρατώντας με το χέρι τους το πόδι του επίπλου και να μείνουν σε αυτή τη θέση μέχρι να τελειώσει ο σεισμός. Ο ίδιος καλύπτεται κάτω από την έδρα.

➤ Οι μαθητές και οι εκπαιδευτικοί που δεν βρίσκονται σε αίθουσα διδασκαλίας και δεν υπάρχει τραπέζι, γραφείο ή θρανίο στο χώρο που βρίσκονται, πρέπει να σκύψουν και να πλησιάσουν στο δάπεδο όσο το δυνατόν μακριά από επικινδυνότητες, προστατεύοντας το κεφάλι και τον αυχένα τους με τα χέρια τους.

➤ Μόλις ακουστεί ο προαναφερόμενος συνθηματικός ήχος λήξης του σεισμού, ο εκπαιδευτικός ζητά από τους μαθητές να σηκωθούν και ο ίδιος κατευθύνεται προς την πόρτα εισόδου-εξόδου της αίθουσας για να ελέγξει το διάδρομο.

➤ Όταν έρθει η σειρά της συγκεκριμένης αίθουσας να εκκενώσει το κτίριο (σύμφωνα με το Σχέδιο), ζητά από τους μαθητές να είναι ήρεμοι και προσεκτικοί, και να τους παροτρύνει να ακολουθήσουν την προσχεδιασμένη πορεία με τάξη και ψυχραιμία, προκειμένου να βγουν στο προαύλιο, μένοντας ο ίδιος πίσω απ' αυτούς. Ο εκπαιδευτικός εκκελώνει την αίθουσα αφού πρώτα πάρει μαζί του το βιβλίο ύλης, το αποουσιολόγιο και την κατάσταση με τα στοιχεία των γονέων και κηδεμόνων των μαθητών.

➤ Εάν κατά τη διάρκεια της εκκένωσης του σχολικού κτιρίου εκδηλωθεί κάποιος νέος σεισμός, θα πρέπει να ακολουθηθεί από όλους εκ νέου η οδηγία

αυτοπροστασίας: *"Μένω στο χώρο που βρίσκομαι, Σκύβω, Καλύπτομαι και παραμένω στη θέση μου μέχρι να τελειώσει ο σεισμός"*. Μετά το πέρας του σεισμού θα συνεχιστεί η διαδικασία εκκένωσης.

➤ Όταν οι μαθητές συγκεντρωθούν στο προαύλιο, ο εκπαιδευτικός τους καταμετρά.

➤ Εάν το προαύλιο δεν αποτελεί τον κατάλληλο χώρο καταφυγής θα πρέπει να μετακινηθούν οι μαθητές σε άλλο προεπιλεγμένο χώρο καταφυγής, ανά ομάδες των 30 ατόμων περίπου με τη συνοδεία εκπαιδευτικών.

➤ Οι Ομάδες ενεργούν σύμφωνα με τις αρμοδιότητες που τους έχουν ανατεθεί στο Σχέδιο.

➤ Στην περίπτωση που διακοπεί η λειτουργία των σχολείων οι μαθητές πρέπει να παραληφθούν από τους γονείς ή τους κηδεμόνες τους από τους προκαθορισμένους στο σχολικό Σχέδιο χώρους καταφυγής.

3.2. Κατά τη διάρκεια του διαλείμματος

➤ Οι μαθητές και οι εκπαιδευτικοί που βρίσκονται στον αύλειο χώρο παραμένουν εκεί. Δεν πλησιάζουν τις προσόψεις του κτιρίου και άλλες επικινδυνότητες.

➤ Οι εφημερεύοντες εκπαιδευτικοί στους ορόφους, οι επιμελητές τους και οι τυχόν υπάρχοντες μαθητές εφαρμόζουν τις σχετικές οδηγίες αυτοπροστασίας ανάλογα με το χώρο που βρίσκονται.

➤ Μόλις ακουστεί ο προαναφερόμενος συνθηματικός ήχος λήξης του σεισμού, οι εφημερεύοντες εκπαιδευτικοί και οι επιμελητές εκκελώνουν το κτίριο σύμφωνα με το Σχέδιο

του Σχολείου. Οι επιμελητές παίρνουν μαζί τους το απουσιολόγιο και την κατάσταση με τα στοιχεία των γονέων και κηδεμόνων των μαθητών.

➤ Προσεισμικά οι εφημερεύοντες εκπαιδευτικοί θα μεριμνούν καθημερινά για την υποχρεωτική εκκένωση των αιθουσών, κατά τη διάρκεια του διαλείμματος, ώστε να μην υπάρχουν μαθητές στις αίθουσες.

3.3. Διαδικασία Εκκένωσης του κτιρίου

Σε ότι αφορά στην διαδικασία εκκένωσης όλοι οι εκπαιδευτικοί είναι υπεύθυνοι για την εκκένωση της αίθουσας στην οποία διδάσκουν την ώρα του σεισμού σύμφωνα με τις οδηγίες που υπάρχουν παρακάτω.

Μετά το πέρας της σεισμικής δόνησης εφαρμόζεται η διαδικασία εκκένωσης των αιθουσών ως εξής:

- Τα τμήματα **A, B, Δ2, ΣΤ1, ΣΤ2** θα φύγουν από την κεντρική είσοδο – **Α΄ ΕΞΟΔΟ** του σχολείου με η σειρά που αναφέρονται.
- Τα τμήματα **Δ1΄, Ε1, Τ.Π.Ε, Ε2** από την **Β΄ ΕΞΟΔΟ** με την σειρά που αναφέρονται.
- Τα τμήματα **στον χώρο Βιβλιοθήκης** από την **Γ΄ ΕΞΟΔΟ** με την σειρά που αναφέρονται.
- Τα τμήματα **Γ1, Γ2** από την **Γ΄ ΕΞΟΔΟ** (κυλίκειο /13^ο) με την σειρά που αναφέρονται.

➤ Χώρος συγκέντρωσης είναι η αυλή του σχολείου ανάλογα με τις εξόδους.

➤ Οι μαθητές που κατά την εκδήλωση του σεισμού βρίσκονται μόνοι τους σε διαδρόμους, στο γυμναστήριο ή στις τουαλέτες, μετά το πέρας του σεισμού θα πρέπει να εξέλθουν στο προαύλιο και να κατευθυνθούν στον προαναφερόμενο χώρο με μεγάλη προσοχή, αποφεύγοντας να προσεγγίσουν τις προσόψεις του κτιρίου.

➤ Αμέσως μετά την έξοδο των μαθητών από το κτίριο και τη συγκέντρωσή τους στον προκαθορισμένο χώρο συγκέντρωσης ο εκπαιδευτικός κάθε τμήματος θα καταμετρήσει τους μαθητές, προκειμένου να βεβαιωθεί ότι όλοι οι παρόντες στην αίθουσα μαθητές βρίσκονται στο προαύλιο. Σε περίπτωση σεισμού κατά την ώρα του διαλείμματος ο καθηγητής που θα κάνει την καταμέτρηση των μαθητών θα είναι ο διδάσκων της επόμενης ακριβώς ώρας.

➤ Στη συνέχεια ο κάθε εκπαιδευτικός θα αναφέρει στο Διευθυντή και στην Ομάδα Αναζήτησης Ατόμων την τυχόν απουσία μαθητών από το χώρο καταφυγής, ώστε να ελεγχθούν οι διάδρομοι, οι αίθουσες και οι τουαλέτες για την ανεύρεση των απόντων μαθητών.

➤ Οι Ομάδες ενεργούν σύμφωνα με τις αρμοδιότητες που τους έχουν ανατεθεί στο Σχέδιο.

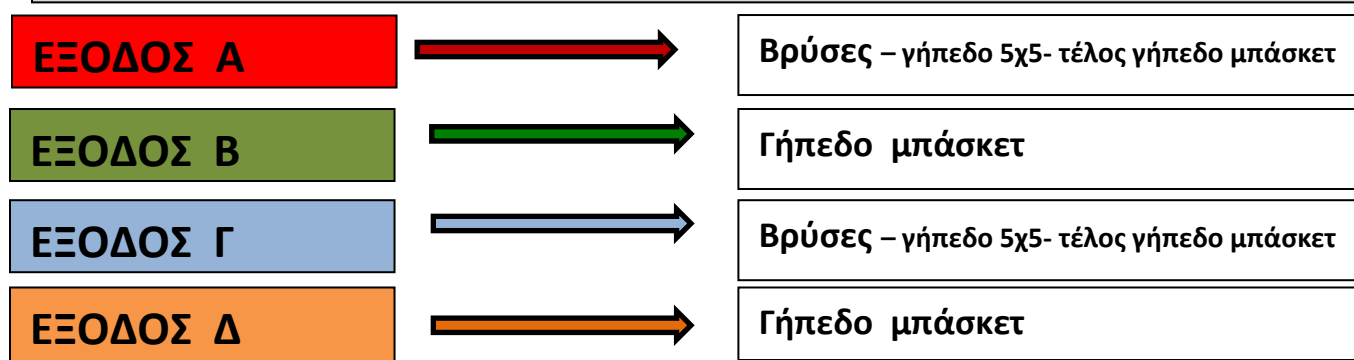
Προσοχή: Οι μαθητές δεν θα πάρουν μαζί τους τις τσάντες τους κατά την εκκένωση του κτιρίου, παρά μόνο τα κατάλληλα για την εποχή ρούχα κ.λπ.

**ΣΧΕΔΙΟ ΕΚΚΕΝΩΣΗΣ ΤΟΥ ΣΧΟΛΕΙΟΥ ΣΕ ΠΕΡΙΠΤΩΣΗ ΣΕΙΣΜΟΥ
Ή ΑΛΛΗΣ ΕΚΤΑΚΤΗΣ ΑΝΑΓΚΗΣ**

**1. ΕΞΟΔΟΙ ΔΙΑΦΥΓΗΣ
ΚΑΙ ΣΕΙΡΑ ΠΡΟΤΕΡΑΙΟΤΗΤΑΣ ΤΑΞΗΣ**

ΕΞΟΔΟΣ Α' (κύρια)	ΕΞΟΔΟΣ Β' (πλαϊνή)	ΕΞΟΔΟΣ Γ' (βιβλιοθήκη - τραπεζαρία)
A	Δ1	Βιβλιοθήκη
B	Ε1	
ΣΤ2	ΤΠΕ	
Δ2	Ε2	
ΣΤ1		

2. ΧΩΡΟΙ ΣΥΓΚΕΝΤΡΩΣΗΣ ΜΑΘΗΤΩΝ ΚΑΙ ΕΚΠΑΙΔΕΥΤΙΚΩΝ



Σημειώσεις:

Γενικό Πρόσταγμα Α' Εξόδου:

Γενικό Πρόσταγμα Β' Εξόδου:

Γενικό Πρόσταγμα Γ' Εξόδου:

Γενικό Πρόσταγμα Α' Εξόδου -1ος όροφος:

Γενικό Πρόσταγμα Δ' Εξόδου:

Σακιώτου Σοφία

Καμβύση Σταματίνα

Ο/Η εκάστοτε εκπαιδευτικός

Μαντάς Γεώργιος

Τσαγκαράκη Εμμανουέλα

Αίθουσες

ΙΣΟΓΕΙΟ

Β ΣΑΚΙΩΤΟΥ
ΣΟΦΙΑ

Α ΝΤΑΛΝΤΟΥ
ΣΤΑΜΑΤΙΝΑ

ΕΞΟΔΟΣ Α' (κύρια)

Δ1 ΓΙΑΝΝΑΚΟΠΟΥΛΟΥ
ΜΑΡΙΑΝΝΑ

ΕΞΟΔΟΣ Β' (πλαϊνή)

ΕΞΟΔΟΣ Γ' (βιβλιοθήκη)

Α' ΟΡΟΦΟΣ

ΣΤ1 ΔΗΜΗΤΡΙΟΥ
ΗΛΙΑΣ

Δ2 ΜΑΝΤΑΣ
ΓΕΩΡΓΙΟΣ

ΣΤ 2 ΔΕΡΕΚΗ
ΑΛΙΚΗ

ΕΞΟΔΟΣ Α' (κύρια)

Ε1 ΚΑΜΒΥΣΗ
ΣΤΑΜΑΤΙΝΑ

ΤΠΕ ΘΕΟΔΩΡΙΔΟΥ
ΘΕΟΔΩΡΑ

ΕΞΟΔΟΣ Β' (πλαϊνή)

Ε2 ΚΕΛΑΪΔΗ ΠΑΥΛΙΝΑ

ΑΙΘΟΥΣΕΣ ΣΤΕΓΑΖΟΜΕΝΕΣ ΣΤΟΝ 1^ο ΟΡΟΦΟ του 13^{ου}

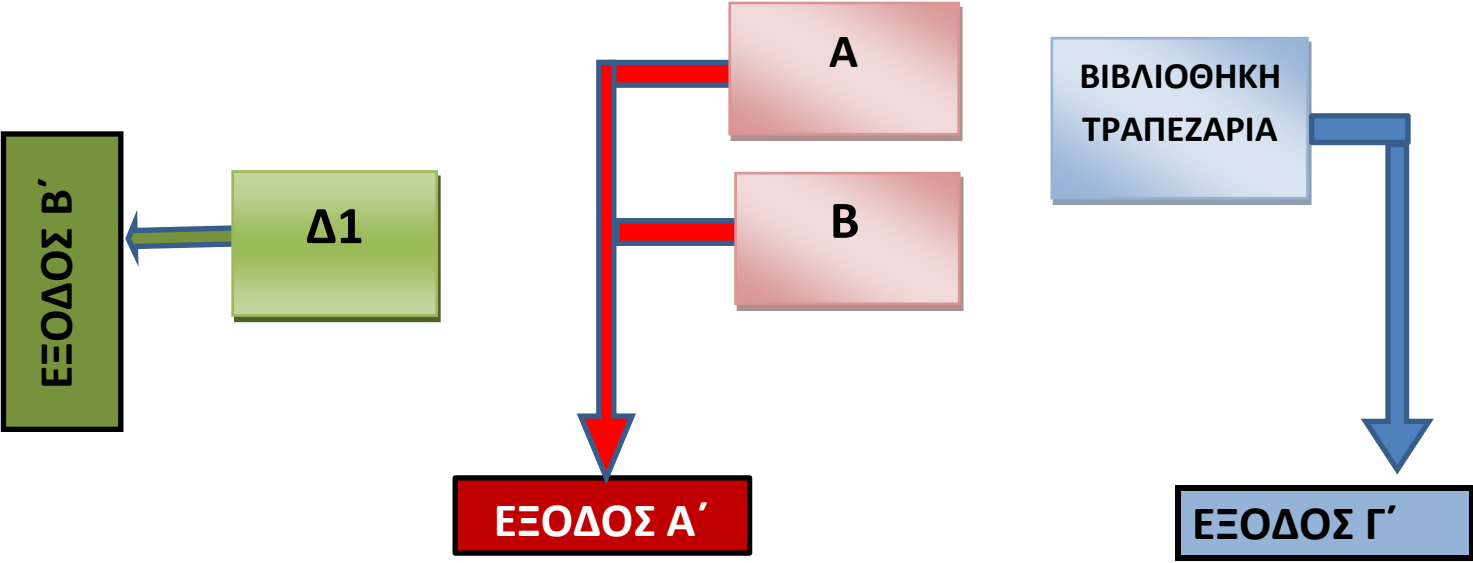
Γ 1 ΤΣΑΓΚΑΡΑΚΗ
ΕΜΜΑΝΟΥΕΛΑ

Γ2 ΔΟΥΚΑΚΑΡΟΥ
ΕΙΡΗΝΗ

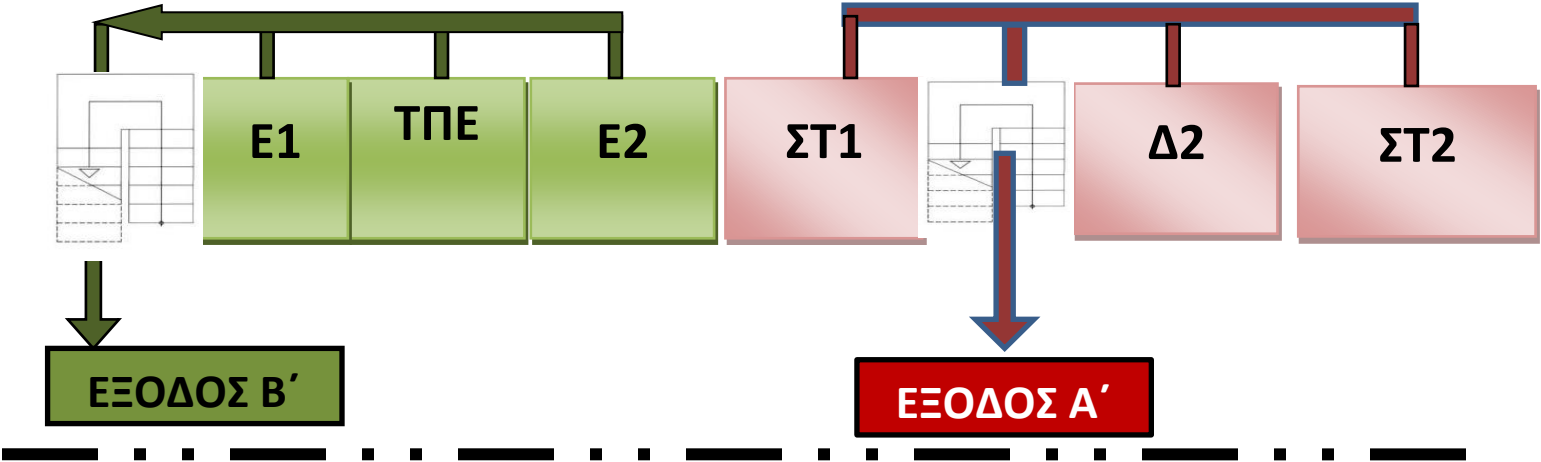
**ΕΞΟΔΟΣ
ΚΥΛΙΚΕΙΟΥ 13ου**

Αίθουσες Σχεδιάγραμμα

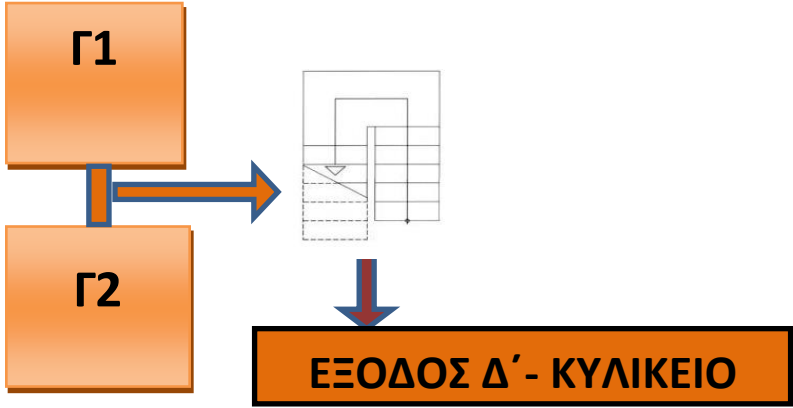
ΙΣΟΓΕΙΟ



Α' ΟΡΟΦΟΣ



Σχεδιάγραμμα
Αιθουσών που
στεγάζονται
στο 13^ο Δημ Σχ.



ΠΑΡΑΡΤΗΜΑ Α

Πίνακας Μέτρων Αντισεισμικής Προστασίας - Ανάρτηση σε αίθουσες

Ενέργειες Αντισεισμικής Προστασίας

Κατά τη διάρκεια του σεισμού

- Διατήρησε την ψυχραιμία σου.
- Ακολούθησε τις οδηγίες του εκπαιδευτικού.
- **Καλύψου αμέσως κάτω από το θρανίο σου κρατώντας με το χέρι σου το πόδι του,** εάν την ώρα του σεισμού βρίσκεσαι μέσα στην αίθουσα διδασκαλίας.
 - Προφυλάξου κατάλληλα ανάλογα με τη θέση που βρίσκεσαι την ώρα του σεισμού (π.χ. διάδρομο, τουαλέτα), σύμφωνα με την οδηγία: *«Μένω στο χώρο που βρίσκομαι, Σκύβω, Καλύπτομαι, Κρατιέμαι»*, εάν δεν βρίσκεσαι σε αίθουσα διδασκαλίας. **Εάν δηλαδή στο χώρο που βρίσκεσαι δεν υπάρχει γερό ξύλινο τραπέζι ή γραφείο για να καλυφθείς, πλησίασε στο δάπεδο και κάλυψε το κεφάλι και τον αυχένα με τα χέρια σου.**
 - Παράμεινε προφυλαγμένος για όσα δευτερόλεπτα διαρκέσει ο σεισμός.
 - Παράμεινε στον αύλειο χώρο, μακριά από τις όψεις του κτιρίου, εάν βρίσκεσαι στο προαύλιο κατά τη διάρκεια της σεισμικής δόνησης.

Μετά το τέλος του σεισμού

- Προετοιμάσου για την εκκένωση της αίθουσας σύμφωνα με τις οδηγίες του εκπαιδευτικού.
 - **Εκκένωσε την αίθουσά σου και το σχολικό κτίριο γρήγορα και με τάξη,** όταν δοθεί η σχετική οδηγία, σύμφωνα με το Σχέδιο Έκτακτης Ανάγκης του Σχολείου σου, **χωρίς να τρέχεις.**
 - Παράμεινε μαζί με το τμήμα σου στο προαύλιο και βοήθησε τον εκπαιδευτικό να πάρει παρουσίες. Σε περίπτωση που ανακοινωθεί απόφαση διακοπής της λειτουργίας του Σχολείου θα παραμείνεις στο χώρο καταφυγής έως ότου να έρθουν οι γονείς ή ο κηδεμόνας σου να σε παραλάβει.
 - Εάν βρεθείς μόνος σου εντός του σχολικού κτιρίου π.χ. διάδρομο, τουαλέτα (εκτός αίθουσας διδασκαλίας), και δεν υπάρχει γερό ξύλινο τραπέζι ή γραφείο για να καλυφθείς, πλησίασε στο δάπεδο και κάλυψε το κεφάλι και τον αυχένα με τα χέρια σου. Μετά το πέρας της σεισμικής δόνησης εκκένωσε το σχολικό κτίριο σύμφωνα με το Σχέδιο του Σχολείου, δηλαδή κατευθύνσου στο προαύλιο του Σχολείου ώστε να βρεις το τμήμα σου.
 - Εάν κατά τη διάρκεια της εκκένωσης του κτιρίου εκδηλωθεί νέα σεισμική δόνηση, προφυλάξου κατάλληλα ανάλογα με τη θέση που βρίσκεσαι (κλιμακοστάσιο, διάδρομο κ.α.), σύμφωνα με την οδηγία: *«Μένω στο χώρο που βρίσκομαι, Σκύβω, Καλύπτομαι, Κρατιέμαι»*. Μετά το πέρας του σεισμού αυτού συνέχισε κανονικά την εκκένωση του σχολικού κτιρίου.
 - Ακολούθησε τις οδηγίες των εκπαιδευτικών σου και μην πλησιάζεις επικίνδυνα σημεία (προσόψεις του κτιρίου, στύλους

ΠΑΡΑΡΤΗΜΑ Β

Πίνακας εκπαιδευτικού και διοικητικού προσωπικού του σχολείου

A/A	Εκπαιδευτικοί	Ελαβε Γνώση
1	Μπότσης Νικόλαος	
2	Γιαννακοπούλου Μαριάννα	
3	Δερέκη Αλίκη	
4	Δημητρίου Ηλίας	
5	Δουκακάρου Ειρήνη	
6	Θεοδωρίδου Θεοδώρα	
7	Καμβύση Σταματίνα	
8	Καραπαναγιώτης Αριστείδης	
9	Καστριτσίου Μαρία	
10	Κελαϊδή Παυλίνα	
11	Κεράστα Μαρία	
12	Λάμπρου Βασίλειος	
13	Μαντάς Γεώργιος	
14	Μέκαλη Παναγιώτα	
15	Ηλιόπουλος Ιωάννης	
16	Ντάλντου Σταματίνα	
17	Κυρτσόγλου Ελισάβετ	
18	Σακιώτου Σοφία	
19	Σπηλιώτη Μαρίνα	
20	Σπηλιώτης Νικόλαος	
21	Τριανταφύλλου Άννα	
22	Τσαγκαράκη Εμμανουέλα	
23	Χαβρουζά Ευαγγελία	
24	Χαραλαμποπούλου Φωτούλα	
25	Κατσαδήμα Αλεξάνδρα	
26	Κουβελέτσα Βασιλική	
27	Χριστοφοράκη Κωνσταντίνα	

A/A	Βοηθητικό Προσωπικό	Ελαβε Γνώση
1	Χούσου Αγγελική	

ΠΑΡΑΡΤΗΜΑ Γ
Πίνακας Ομάδων Εργασίας

1.	<u>Γενικός Υπεύθυνος</u> α. Νικόλαος Μπότσης β. Γεώργιος Μαντάς
2.	<u>Ομάδα σύνταξης του Σχεδίου</u> α. Νικόλαος Μπότσης β. Γεώργιος Μαντάς γ. Σύλλογος Διδασκόντων
4.	<u>Ομάδα Παροχής Πρώτων Βοηθειών</u> α. Χριστοφοράκη Κωνσταντίνα β. Χαβρουζά Ευαγγελία γ. Σακιώτου Σοφία δ. Ντάλντου Σταματίνα ε. Θεοδωρίδου Θ. (τις ημέρες και ώρες που διδάσκει) στ. Ηλιόπουλος Ιωάννης (τις ημέρες και ώρες που διδάσκει) η. Κυρτσόγλου Ελισάβετ (τις ημέρες και ώρες που διδάσκει)
5.	<u>Ομάδα Πυρασφάλειας</u> α. Δημητρίου Ηλίας β. Λάμπρου Βασίλειος γ. Σπηλιώτης Νικόλαος δ. Καραπαναγιώτης Αριστείδης (τις ημέρες και ώρες που διδάσκει) ε. Μέκαλη Παναγιώτα (τις ημέρες και ώρες που διδάσκει)
6.	<u>Ομάδα Ασφάλειας- Ελέγχου Προσέγγισης μαθητών σε επικίνδυνα σημεία</u> α. Σπηλιώτη Μαρίνα β. Γιαννακοπούλου Μαριάννα γ. Τριανταφύλλου Άννα δ. Κεράστα Μαρία ε. Καστριτσίου Μαρία
7.	<u>Ομάδα Φύλαξης του Αρχείου του σχολείου</u> α. Διευθυντής β. Υποδιευθυντής
8.	<u>Ομάδα Ελέγχου Δικτύων-Αποκατάστασης Βλαβών</u> α. Τσαγκαράκη Εμμανουέλα β. Λάμπρου Βασίλης γ. Δουκακάρου Μαρία δ) Χαραλαμποπούλου Φωτούλα (τις ημέρες και ώρες που διδάσκει)

9.	Ομάδα αναζήτησης α. Δερέκη Αλίκη β. Κελαϊδή Παυλίνα γ. Καμβύση Σταματίνα
----	--

Ενέργειες Ομάδων

Γενικός Υπεύθυνος για τις Ενέργειες Διαχείρισης του Σεισμικού Κινδύνου ή άλλου έκτακτου περιστατικού

Ο Διευθυντής με αναπληρωτή τον Υποδιευθυντή αναλαμβάνει:

- Το συντονισμό όλων των σχετικών ενεργειών για την ασφαλή εκκένωση του σχολικού κτιρίου σύμφωνα με το Σχέδιο Έκτακτης Ανάγκης για Σεισμό.
- Την επικοινωνία με την Προϊσταμένη Αρχή για να ενημερώσει και να ενημερωθεί σχετικά, και άλλους φορείς όταν κριθεί αναγκαίο.
- Τη μέριμνα για την παραμονή των μαθητών στο χώρο καταφυγής έως ότου ενημερωθεί για τις περαιτέρω ενέργειες από τους αρμοδίους. Σε περίπτωση που ανακοινωθεί απόφαση διακοπής της λειτουργίας των σχολείων μεριμνά για την ασφαλή παραμονή των μαθητών στο χώρο καταφυγής έως ότου τους παραλάβουν οι γονείς τους.

Ομάδα Παροχής Πρώτων Βοηθειών

- Παρέχει πρώτες βοήθειες σε οποιονδήποτε έχει σχετική ανάγκη.
- Συγκεντρώνει τους τραυματίες που μπορούν να μετακινηθούν σε πρόσφορο σημείο διακομιδής, κοντά στην έξοδο του κεντρικού προαύλιου του σχολείου, ενώ τους βαριά τραυματισμένους τους παρέχει βοήθεια στη θέση που βρίσκονται, έως ότου φτάσει το Ε.Κ.Α.Β.

Ομάδα Πυρασφάλειας

- Παρεμβαίνει για την κατάσβεση μικροεστίων πυρκαγιάς.
- Ελέγχει επίσης την κατάσταση του καυστήρα κεντρικής θέρμανσης και ενημερώνει το Διευθυντή για τυχόν προβλήματα ή βλάβη.

Ομάδα Αποκατάστασης Βλαβών-Ελέγχου Δικτύων

- Ελέγχει τα Δίκτυα.
- Μεριμνά για τη διακοπή της ηλεκτροδότησης και της ύδρευσης του σχολείου.

Ομάδα Αναζήτησης Ατόμων που δεν έχουν παρουσιαστεί στο χώρο καταφυγής

- Εντοπίζει μαθητές ή εκπαιδευτικούς που δεν έχουν παρουσιαστεί στο χώρο καταφυγής και είναι ίσως τραυματισμένοι ή εγκλωβισμένοι.
- Συνεργάζεται με την Ομάδα Παροχής Πρώτων Βοηθειών.

Ομάδα Φύλαξης του Αρχείου του σχολείου

- Μεριμνά για τη φύλαξη του αρχείου και των φορητών περιουσιακών στοιχείων του σχολείου (π.χ. υπολογιστές, προβολείς κ.λπ.) μέχρι την αποκατάσταση της ασφάλειάς τους ή τη μεταφορά τους σε ασφαλές μέρος.

Ομάδα Ασφάλειας-Ελέγχου Προσέγγισης μαθητών σε επικίνδυνα σημεία

- Αναλαμβάνει τον έλεγχο προσέγγισης των μαθητών σε επικίνδυνα σημεία (προσόψεις κτιρίων, στύλους, ηλεκτροφόρα καλώδια κ.λπ.) για την αποφυγή τυχόν τραυματισμών.

ΠΑΡΑΡΤΗΜΑ Δ

Ημερολόγιο Ασκήσεων Ετοιμότητας

A/A	Ημερομηνία Άσκησης	Ωρα Άσκησης	Αξιολόγηση*

*Να αξιολογηθούν οι χρόνοι εκκένωσης της σχολικής μονάδας

Αξιολόγηση Άσκησης

Μετά από κάθε άσκηση ακολουθεί αξιολόγησή της από τους συμμετέχοντες εκπαιδευτικούς, έτσι ώστε να επισημανθούν τυχόν προβλήματα ή αδυναμίες στο επί χάρτου Σχολικό Σχέδιο και να προταθούν βελτιώσεις.

ΥΓ. : Οι εκ/κοί ειδικοτήτων αναλαμβάνουν την ώρα που διδάσκουν την ευθύνη και τις αρμοδιότητες του εκ/κού του τμήματος. Οι εκ/κοί που έχουν κενό σπεύδουν αμέσως (με τη λήξη του συμβάντος) να αναλάβουν τις αρμοδιότητές τους.

Το ίδιο σχέδιο εφαρμόζεται και στο ολόημερο πρόγραμμα. Γενικός υπεύθυνος είναι ο εκ/κός που έχει οριστεί με σχετικό πρακτικό του Συλλόγου Διδασκόντων.

Οι γονείς παραλαμβάνουν τα παιδιά από την αυλή του Σχολείου.

ΠΑΡΑΡΤΗΜΑ ΣΤ

Χρήσιμα Τηλέφωνα

Ενιαίος Ευρωπαϊκός Αριθμός Έκτακτης Ανάγκης.....	112
Πυροσβεστικό Σώμα.....	199
Αστυνομία.....	100
Ε.Κ.Α.Β.....	166
Δήμος	
Νοσοκομείο.....	
Λιμεναρχείο.....	
ΔΕΗ.....	

ΠΑΡΑΡΤΗΜΑ Ε

Πίνακας Προβλεπόμενου Υλικού

Σειρήνα χειροκίνητη

Ηλεκτρικό κουδούνι

Φακός μπαταρίας

Σφουρίχτρες

Ομάδας Πυρασφάλειας

Φορητοί πυροσβεστήρες διοξειδίου του άνθρακα ή ξηράς σκόνης(ανάλογα με τους χώρους)

Φτυαριά

Τσεκούρια ή λοστούς σιδερένιους

Σκαπάνια με κοντάρι

ΣΧΟΛΙΚΟ ΦΑΡΜΑΚΕΙΟ

1. Φυσιολογικό ορό (500ml) και amp για καθαρισμό τραυμάτων και ματιών σε περίπτωση εισόδου ξένου σώματος.
2. Οινόπνευμα.
3. Betadine για αντισηψία τραυμάτων.
4. Αντιισταμινή αλοιφή (π.χ. fenistil) για τσιμπήματα εντόμων.
5. Αλοιφή για εγκαύματα.
6. Βαμβάκι.
7. Λευκοπλάστ σε ρολό (5cm).
8. Handsaplast σε διάφορα μεγέθη.
9. Αυτοκόλλητα ράμματα (steri-strips).
10. Παγοκύστες.
11. Γάντια ελαστικά (Latex).
12. Ψυκτικό σπρέι.
13. Ελαστικοί επίδεσμοι (5, 7 και 10cm).
14. Πιεστικοί αιμοστατικοί επίδεσμοι.
15. Τριγωνικός επίδεσμος για ακινητοποίηση άνω άκρου.
16. Γάζες αποστειρωμένες σε πακετάκια των 5X5 και 10X10 cm.
17. Αιμοστατικό λάστιχο, ψαλίδι, σύριγγες, θερμόμετρο, λαβίδα, παραμάνες.
18. Αλοιφή (Rhinolex) για ρινορραγία.
19. Πασίλινα (π.χ. Depon, Ponstan) σε ταμπλέτες και σιρόπι.
20. Κορτιζόνη (Solu-Cortef) για αντιμετώπιση αλλεργικού Shock.
21. Νάρθηκες και Αυχενικό κολάρο για ακινητοποίηση κακώσεων του σκελετού.